

NEW PEUGEOT PARTNER



PEUGEOT





Fotografía referencial

NEW PEUGEOT PARTNER ELEGIDO INTERNATIONAL VAN OF THE YEAR⁽¹⁾ 2019.



El NEW PEUGEOT PARTNER fue elegido Vehículo Utilitario del Año 2019. Este premio recompensa el compromiso de los equipos PEUGEOT con un proyecto que está en el corazón de la estrategia de desarrollo de la marca.

Este prestigioso trofeo se otorga incluso antes del lanzamiento del NEW PEUGEOT PARTNER.

El NEW PEUGEOT PARTNER es el quinto Vehículo Utilitario PEUGEOT del Año desde la creación del trofeo en 1992.

El NEW PEUGEOT PARTNER refuerza la ambición de comprometerse a dominar lo imposible.

NADA MÁS DARSE A CONOCER, YA ESTÁ CORONADO.

Todos los profesionales encontrarán una configuración que les permitirá trabajar con una mayor eficacia, cuando se requieren unas prestaciones robustas en todo tipo de circunstancias, para los que pasan muchas horas en su vehículo. El NEW PEUGEOT PARTNER refuerza la ambición de emprender para alcanzar lo imposible.

(1) El premio "International Van Of The Year" existe desde 1992. El jurado está compuesto por un panel europeo de 25 periodistas y editores de revistas independientes especializados en vehículos comerciales ligeros (VLV).



Fotografía referencial

PEUGEOT respeta desde siempre la tradición industrial francesa de calidad y creatividad. Y, hoy más que nunca, dedica toda su energía a idear vehículos de cuidado diseño que proporcionan una experiencia sensorial que va más allá de la conducción y alcanza a todos los sentidos. Hemos trabajado cada detalle de ergonomía, materiales, conectividad... para ofrecerte una experiencia de conducción más intuitiva.



Fotografía referencial

PREPARADO PARA LA ACCIÓN.


La versión L1 del NEW PEUGEOT Partner ofrece una respuesta adaptada a terrenos de difícil acceso y al transporte de cargas largas y pesadas, pero también a la necesidad de llevar hasta tres personas en la cabina.



Fotografía referencial

TOMAR ALTURA.

Esta versión no solo se distingue por su complexión robusta, sino por presentar, de serie, una distancia al suelo sobreelevada, equipado con grandes neumáticos aro 16" y protección bajo motor.

A close-up, low-angle shot of a Peugeot car's interior. The focus is on the steering wheel, which features the Peugeot lion logo on the center. Behind the wheel, the instrument cluster is visible, showing a speedometer and a digital display with red numbers. To the right, a large infotainment screen displays a music player interface with a blue album cover and playback controls. The dashboard and center console are dark-colored with a textured finish. The lighting is soft and natural, coming from the left side, creating a warm atmosphere. The text "PEUGEOT i-COCKPIT®." is overlaid in white on the left side of the image.

PEUGEOT i-COCKPIT®.



PEUGEOT i-COCKPIT® POR PRIMERA VEZ EN UN VEHÍCULO COMERCIAL.

Más que una nueva prestación, el PEUGEOT i-COCKPIT® proporciona una conducción intuitiva gracias a su ergonomía optimizada que combina confort y seguridad.



SIN APARTAR LA VISTA DE LA CARRETERA

El PEUGEOT i-COCKPIT® se articula en torno a un volante compacto para una mejor sujeción y manejabilidad, un Head-Up Display situado en el campo de visión del conductor que permite visualizar las informaciones esenciales para la conducción sin apartar los ojos de la carretera y una pantalla táctil capacitiva de 20,3cm (8")* situada en el centro del salpicadero, orientada hacia el conductor y con acceso directo a las principales funciones.

(*) Solo disponible en L2

UNA NUEVA MANERA DE TRABAJAR.

Disfruta de una nueva experiencia y de un confort inigualable en el segmento de los vehículos comerciales convirtiendo el NEW PEUGEOT Partner en la prolongación de tu oficina.

Con el asiento Multiflex puedes llevar hasta tres personas o utilizar el respaldo del asiento central, como superficie plana para apoyar objetos, tales como un computador portátil.

Y podrás disfrutar de numerosos e ingeniosos espacios para guardar objetos en el habitáculo, pensados para todos tus objetos profesionales.





CARGA.



Fotografía referencial



ORGANÍZATE CON TOTAL AUTONOMÍA.

Con el asiento Multiflex puedes transportar hasta tres personas o bien priorizar la longitud útil, abatiendo el respaldo del asiento lateral derecho, o el volumen útil, levantando la base del mismo asiento.



¡CONDUCE EN MODO CONECTADO!



CONECTIVIDAD MÚLTIPLE.

El sistema consta de una gran pantalla táctil en color de 20,3cm (8")⁽¹⁾ situada al alcance de la mano y orientada hacia el conductor, acompañada de dos tomas USB, una toma Jack y una conexión Bluetooth, para smartphone, y se completa con el Mirror Screen compatible⁽²⁾ con Mirror Link®, Apple Carplay™ y Android Auto™.

(1): Disponible sólo en versión L2

(2): Consultar la compatibilidad de su smartphone...

TUS ALIADOS EN EL DÍA A DÍA.

Una amplia gama de ayudas a la conducción que facilitan y dan mayor seguridad a tus desplazamientos con el acceso y arranque manos libres, y simplifican la puesta en marcha y el aparcamiento con el freno de mano eléctrico.



DIMENSIONADO PARA LA ACCIÓN.

ÓPTIMA MANEJABILIDAD.

El NEW PEUGEOT PARTNER está construido sobre una evolución de la plataforma EMP2 que equipa los últimos modelos de la Marca. Esta base ampliamente puesta a prueba permite reducir los voladizos y disponer de un radio de giro corto para facilitar las maniobras, con lo que el diámetro de giro es de tan solo 11,2 m en la versión L1 y de 11,9 m en la versión L2.

La carga útil se sitúa entre las mejores del segmento, con valores que van desde los 950 kg hasta 1.000 kg según versiones (L2 y L1, respectivamente).

Fotografía referencial



LA EFICIENCIA COMO LÍNEA DE CONDUCTA.





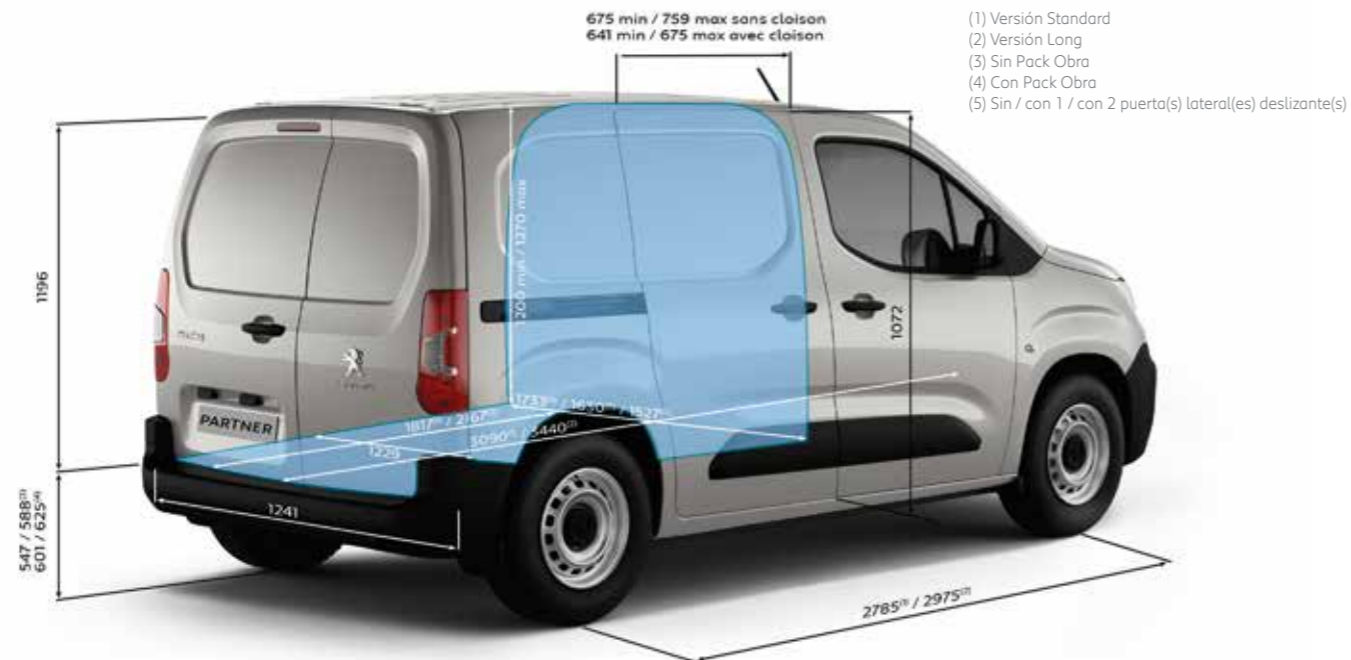
UNA GAMA DE MOTORIZACIONES EFICIENTES Y CONSUMO REDUCIDO.

1,6L HDi

Caja de cambio	MT5
Normativa	Euro 5
Potencia máxima (RPM)	92 a 4.000
Torque máximo (N.m)	230 a 1.500
Consumo urbano (km/l)*	16,5
Consumo mixto (km/l)*	18,1
Consumo carretera (km/l)*	19,2

El rendimiento de combustible y emisiones de CO2 corresponde al valor constatado en el proceso de homologación desarrollado por el Ministerio de Transportes y Telecomunicaciones, a través del Centro de Control y Certificación Vehicular (3CV).

El rendimiento efectivamente obtenido por cada conductor dependerá de sus hábitos de conducción, de la frecuencia de mantención del vehículo, de las condiciones ambientales y geográficas, entre otras."



- (1) Versión Standard
- (2) Versión Long
- (3) Sin Pack Obra
- (4) Con Pack Obra
- (5) Sin / con 1 / con 2 puerta(s) lateral(es) deslizante(s)

DIMENSIONADO PARA TRABAJAR MEJOR.

Para responder a las necesidades fundamentales de los profesionales y ofrecerles la máxima funcionalidad, el NEW PEUGEOT PARTNER, con una longitud de 4,40 m en la versión L1, garantiza una longitud útil optimizada de 1,81 m a 3,09 m con el asiento Multiflex abatido y un volumen de 3,30 m³ a 3,80 m³, según versiones, lo que permite cargar dos europalés.


En la versión L2, es decir, 4,75 m (+35 cm), dispone de una longitud útil de 2,16 m a 3,44 m con el asiento Multiflex abatido y un volumen de carga de 3,90 m³ a 4,40 m³ según versiones. La carga útil puede ir de 950 kg hasta 1.000 kg (1) en las versiones L1 y L2 respectivamente.

Con asiento Multiflex

Versión L1



Versión L2



ACCESORIOS: ELIGE LA CALIDAD PEUGEOT.

Has elegido el NEW PEUGEOT Partner para que te acompañe en tu actividad diaria, respondiendo a tus expectativas y conforme a tus exigencias.

Y con los accesorios PEUGEOT optas por un instrumento de trabajo todavía más agradable, adaptado con precisión a tu actividad y que prestigia la imagen de tu empresa.

Además consulta en tu Concesionario PEUGEOT los siguientes ítems para personalizar tu vehículo con total seguridad

JAULA INTERNA 2 ARCOS: EMJI2PK9L1 - EMJI2PK9L2

SOPORTE RUEDA TIPO JAULA: EMSRJK9L1 - EMSRJK9L2

CUBRE HABITÁCULO PARTNER L1- CLCHL10002

CUBRE HABITÁCULO PARTNER L2- CLCHL20002

CAJAS PLÁSTICAS DE HERRAMIENTAS (600x400x400)- CLCHERP001

CAJAS METÁLICAS DE HERRAMIENTAS (600x400x400)- CLCHERM001



PORTA ESCALERA CURVO
EMPECPK9L1 / EMPECPK9L2



PORTA ESCALERA RECTO
CLPEL10002 L1 / CLPEL20001 L2



BARRA INTERNA
EMBI1PK9L1 / EMBI1PK9L2



CERRADURA REFORZADA PARA PUERTAS TRASERAS
1619228880



SEPARADOR DE CARGA
EMSDCPK9L1 / EMSDCPK9L2



TIRO DE ENGANCHE
EMTDEPK9L1 / EMTDEPK9L2



SOPORTE SMARTPHONE
1613579180



JAULA PARA TRANSPORTE DE MASCOTAS
1607076180



JUEGO DE TAPICES DELANTERO
1627796080



Nota: Consulte disponibilidad de los vehículos del catálogo directamente a PSA Chile y/o a cualquiera de los distribuidores autorizados Peugeot que conforman la red de concesionarios de Peugeot en Chile. Este documento se elaboró sobre la base de informaciones existentes al momento de su impresión. PSA Chile se reserva el derecho para modificar, en cualquier momento, los modelos, descripciones, características, especificaciones, materiales, equipamientos y precios de los vehículos del presente catálogo. Los rendimientos de combustible presentes en este catálogo corresponden a lo certificado por el Centro de Control y Certificación Vehicular 3CV dependiente del Ministerio de Transporte de Chile. Todas las imágenes son referenciales. PSA Chile se reserva el derecho de modificar sin previo aviso el portafolio de accesorios. Venta según disponibilidad de stock, la cual debe ser consultada en Concesionario. Para más información visita nuestro showroom en <http://accesorios.peugeot.cl/>